



Leistungsverzeichnis

Leistungsbeschreibung

Projekt

2024_Gro
Groke LVs

Bauvorhaben

-
-
-
-

Leistung (LV)

003
Groke GroLine 2024

Ausführungsbeginn

k.A.

Ausführungsende

k.A.

Angebotsaufforderung

Sollten Sie an der Ausführung folgender Leistungen interessiert sein, bitten wir um die termingerechte Abgabe Ihres Angebotes.

Abgabetermin

k.A.

Abgabezeit

k.A.

Abgabeort

Zuschlagsfrist

k.A.

MwSt.

19,00 %

Währung

€

Seiten ohne Anlage(n)

Seiten: 19

Leistungsverzeichnis

Leistungsverzeichnis

Projekt (2024_Gro)
Groke LVs
Leistung (LV)
003 Groke GroLine 2024

Bauvorhaben				
<table style="width: 100%; border: none;"> <tr> <td style="width: 60%;"></td> <td style="text-align: right; padding-right: 20px;">Telefon</td> </tr> <tr> <td></td> <td style="text-align: right; padding-right: 20px;">Fax</td> </tr> </table>		Telefon		Fax
	Telefon			
	Fax			
<table style="width: 100%; border: none;"> <tr> <td style="width: 60%;"></td> <td style="text-align: right; padding-right: 20px;">Telefon</td> </tr> <tr> <td></td> <td style="text-align: right; padding-right: 20px;">Fax</td> </tr> </table>		Telefon		Fax
	Telefon			
	Fax			
<table style="width: 100%; border: none;"> <tr> <td style="width: 60%;"></td> <td style="text-align: right; padding-right: 20px;">Telefon</td> </tr> <tr> <td></td> <td style="text-align: right; padding-right: 20px;">Fax</td> </tr> </table>		Telefon		Fax
	Telefon			
	Fax			
Ansprechpartner / Bemerkung				
-				

Diese Unterlagen sind vollständig auszufüllen und mit Stempel/ Unterschrift einzureichen. Bitte sorgen Sie für den termingerechten Eingang Ihres Angebots am Abgabeort (siehe Deckblatt). Sie haben Fragen? Kontaktieren Sie uns.

Angebotssumme in €		
Angebotssumme, Netto:
zzgl. MwSt. (19,0 %):
<u>Angebotssumme, Brutto:</u>	<u>.....</u>	<u>.....</u>
	Angebotsabgabe	Geprüft
..... Anbieter - Datum, Ort Ausschreibender - Ort, Datum	
Stempel	Stempel	
..... Anbieter - Unterschrift Angebotssumme nachgeprüft	

Leistungsverzeichnis

Allgemeine Angaben

! Als Vertragsgrundlage für die Ausführung der Arbeiten, Lieferungen und unentgeltlich zu bewirkender Nebenleistungen gelten die in der Leistungsbeschreibung eingefügten Allgemeinen, Zusätzlichen, Technischen und Besonderen Vertragsbedingungen, die durch Unterschrift auf dieser Seite anerkannt werden.

- Die Teilnahme am Wertungsverfahren setzt die Einhaltung des Abgabetermins
- Eine Wertung des Angebotes ist nur bei Abgabe vollständig ausgefüllter Unterlagen möglich.
- Alle Einzelpreise (EP) sind Netto in € mit maximal drei Nachkommastellen einzutragen.
- Ein Bieterangabenverzeichnis kann Bestandteil dieser Leistungsbeschreibung sein. Angaben oder Ausprägungen sind dort vollständig und kompakt einzutragen.
- Änderungen oder Alternativen zu diesem Leistungsverzeichnis haben nur dann Gültigkeit, wenn Sie schriftlich vereinbart werden.
- Unterschrift/ Stempel sind auf den Seiten 'Zwei', 'Drei' und der "LV-Zusammenfassung" erforderlich.
- Legen Sie Ihrem Angebot eine gültige Freistellungsbescheinigung (Bauabzugssteuer) bei.
- Legen Sie Ihrem Angebot einen vollständigen und aktuellen Eignungsnachweis (z.B. PQ) bei.
- Anlagen sind Ausschreibungsbestandteil. Nur vollständige Angebotsabgaben können berücksichtigt werden.
- Skontovereinbarung: -
- Vertragsstrafe: -
- Sicherheit / Gewährleistung: 0,00% vom Rechnungsbetrag
- Vergabeverfahren:

Abzüge Netto

- Erfüllungsbürgschaft -
- anteilige Baubeschilderung -
- anteilige Baureinigung -
- anteiliges Bauwasser -
- anteiliger Baustrom -

Abzüge Brutto

- Bauleistungsversicherung -

Anbieter - Datum, Stempel/Unterschrift

Stempel

.....
Anbieter

GAEB-Datenaustausch

- Zusätzlich zur Papierform oder PDF-/XPS-Datei können Sie dieses Leistungsverzeichnis auch als Austauschdatei per E-Mail oder Datenträger erhalten.
- Austauschformat: GAEB 90/ 2000/ XML 3.1/ 3.2 (Datenart 81/ 83)
- GAEB-Struktur der Ordnungszahlen (Gliederung): '12233PPPI'
- **Die Angebotsabgabe im Format GAEB 84 ist erwünscht.**

003	LV	Groke GroLine 2024		
Nr.	Leistungsbeschreibung	Menge/ Einh.	Preis (EP)	Gesamt (GP)
	<p>Aluminium Haustüren beidseitig flügelüberdeckend Aluminium Haustüren beidseitig flügelüberdeckend gültig bis 31.12.2024</p> <p>INFO</p> <p>Ihre Pluspunkte + AUF NUMMER SICHER GEPRÜFTE EINBRUCHSICHERHEIT NACH DIN EN 1627 – RC 2</p> <p>+ DAS BESTE GEBEN GROSSE AUSWAHL — KLEINER PREIS</p> <p>+ AUS GUTEM HAUS PREMIUMQUALITÄT „MADE IN GERMANY“</p> <p>+ WOHLIG WARM PASSIVHAUSTAUGLICHE UD-WERTE BIS ZU 0,71</p> <p>Grundausstattung Profilsystem Arcade (Türrahmen bündig mit Flügelprofil) oder Profilsystem Symphonie (Türrahmen abgerundet)</p> <p>Wandungsstärke bis 3 mm bietet einen sicheren Halt für Schloss und Bandbolzen</p> <p>Montagenut für verdeckt liegende Rahmenverschraubung, deckt Schrauben ab, dadurch leichter zu Reinigen</p> <p>Dreiriegelhakenschloss für optimalen Einbruchschutz</p> <p>3 Türbänder dreidimensional einstellbar ohne Aushängen des Türflügels</p> <p>Eckverbindungen äußerst stabil, Profile auf Gehrung verschraubt, verklebt und verbolzt</p> <p>2 Bolzensicherungen im oberen und unteren Bereich verhindern das Aushebeln des Türflügels (Einbruchschutz)</p> <p>Rundrosette aus Edelstahl außen, inkl. Profilzylinder mit Not- und Gefahrenfunktion (Aufschließen trotz innen steckenden Schlüssels)</p> <p>3 Dichtungsebenen garantieren optimalen Schutz gegen Wärmeverlust durch Zugluft</p> <p>Standardzylinder 60 / 40 mm mit 5 Schlüssel</p> <p>Wetterschenkel im Flügel vernietet, Wasser tropft von der</p>			
	- Fortsetzung auf nächster Seite -			Übertrag:

003	LV	Groke GroLine 2024		
Nr.	Leistungsbeschreibung	Menge/ Einh.	Preis (EP)	Gesamt (GP)
	Schwelle ab			Übertrag:
	<p>Einbruchschutz GROKE ist Partner der Initiative K-Einbruch</p> <p>Die abgebildeten Haustüren und Seitenteile sind auf Einbruchhemmung nach DIN EN 1627 - RC 2 geprüft. Bei der Widerstandsklasse RC 2 versucht der Gelegenheitstäter innerhalb von 3 Minuten zusätzlich mit einfachen Werkzeugen, wie Schraubendreher, Zange und Keil, das verschlossene und verriegelte Bauteil aufzubrechen. Haustüren dieser Widerstandsklasse bieten in dieser Zeit Schutz gegen gewaltsames Eindringen. Alle Groke Haustüren und Seitenteile verfügen auf der Außenseite über eine hochwertige 9,5 mm starke P4A Verbund-Sicherheitsverglasung.</p> <p>Wahlmöglichkeiten Grundausstattung GroDekor:</p> <ul style="list-style-type: none"> - Stadelholz (GD026) <p>Black-Edition:</p> <ul style="list-style-type: none"> • Aufschraubbänder in Tiefschwarz RAL 9005 FS • D-Innendrucker mit eckiger Rosette in Tiefschwarz RAL 9005 FS <p>Profilsystem:</p> <ul style="list-style-type: none"> - Arcade, 79mm (Türrahmen bündig mit Flügelprofil) - Symphonie, 90mm (Türrahmen abgerundet) <p>Glas (mittig):</p> <ul style="list-style-type: none"> - Satinato weiß - Motivverglasung (mattiert/klar) <p>Griff:</p> <ul style="list-style-type: none"> • Stangengriff D40 in Edelstahl – Stangengriff halbrund D40 auf Gehrung, gerade Konsolen, auf Füllung montiert, Rosette in Edelstahl – D 1.400 (Art.Nr. 13140-0053) / D 1.600 (Art.Nr. 13161-0053) • Stangengriff D40 in RAL 9005 FS – Stangengriff halbrund D40 auf Gehrung, gerade Konsolen, auf Füllung montiert, Fingerscan-, Codetasterblende und Rosette in Grifffarbe – D 1.400-9005 (Art.Nr. 13140-0032) / D 1.600-9005 (Art.Nr. 13161-0032) 			Übertrag:

Leistungsverzeichnis

Groke LVs (2024_Gro)

003	LV	Groke GroLine 2024		
Nr.	Leistungsbeschreibung	Menge/ Einh.	Preis (EP)	Gesamt (GP)
				Übertrag:
10	<p>Haustür GROLINE 24166 Ud-Wert 0,79 W/m²K Ug-Füllungsverglasung 0,5 W/m²K Türfüllung aus Aluminium</p> <p>Beispiel Konfiguration: Oberfläche (Außenansicht) Füllung: Stadelholz waagerecht – GD026 Rahmen: Tiefschwarz – RAL 9005 FS Griff: D-Griff halbrund, auf Gehung mit geraden Konsolen, 40mm, Tiefschwarz – RAL 9005 FS Grifflänge: 1.400 mm Verglasung: Motivverglasung – Mattiert / anschattiert – LA: 200 x 1.400 mm Glas 3-fach Verglasung P4A (9,5 mm) außen / VSG (6 mm) innen</p> <p>Details: Rosette in Tiefschwarz – RAL 9005 FS, 5mm Design Nuten</p> <p>Mindestmaß 800 x 1.990 mm Maximal Standardmaß 1.150 x 2.240 mm Füllungsstärke 96 mm</p> <p>Abmessungen: Breite: ‘ ‘ Höhe: ‘ ‘</p> <p>Profilsystem ‘ ‘</p> <p>Abweichungen von Beispielkonfiguration: Farbe ‘ ‘ Dekor ‘ ‘ Designpaket ‘ ‘ Griff ‘ ‘ Innendrücker Farbe ‘ ‘</p>			
				Übertrag:

003	LV	Groke GroLine 2024		
------------	-----------	---------------------------	--	--

Nr.	Leistungsbeschreibung	Menge/ Einh.	Preis (EP)	Gesamt (GP)
-----	-----------------------	--------------	------------	-------------

Übertrag:



Stck EP GP

20

Haustür GROLINE 24202

Ud-Wert 0,71 W/m²K
Türfüllung aus Aluminium

Beispiel Konfiguration:
Oberfläche (Außenansicht)
Füllung: Bandseite – Stadelholz waagerecht GD036 / Griffseite
– Stadelholz senkrecht GD026
Rahmen: Tiefschwarz – RAL 9005 FS
Griff: D-Griff halbrund, auf Gehrung mit geraden Konsolen,
40mm, Tiefschwarz – RAL 9005 FS
Grifflänge: 1.400 mm

Details: Rosette in Tiefschwarz – RAL 9005 FS, 5mm Design
Nuten

Mindestmaß 800 x 1.990 mm
Maximal Standardmaß 1.150 x 2.240 mm
Füllungsstärke 96 mm

Abmessungen:
Breite: ' ' _
Höhe: ' ' _


Profilsystem ' ' _

- Fortsetzung auf nächster Seite -

Übertrag:


Leistungsverzeichnis

Groke LVs (2024_Gro)

003	LV	Groke GroLine 2024		
Nr.	Leistungsbeschreibung	Menge/ Einh.	Preis (EP)	Gesamt (GP)
	<p>Abweichungen von Beispielkonfiguration: Farbe ' _ ' Dekor ' _ ' Designpaket ' _ ' Griff ' _ ' Innendrücker Farbe ' _ '</p>			Übertrag:
				
			Stck	EP GP
30	<p>Haustür GROLINE 24229 Ud-Wert 0,79 W/m²K Ug-Füllungsverglasung 0,5 W/m²K Türfüllung aus Aluminium</p> <p>Beispiel Konfiguration: Oberfläche (Außenansicht) Füllung: Stadelholz waagrecht – GD026 Rahmen: Tiefschwarz – RAL 9005 FS Griff: D-Griff halbrund, auf Gehung mit geraden Konsolen, 40mm, Tiefschwarz – RAL 9005 FS Grifflänge: 1.400 mm Verglasung: Satinato weiß – LA: 200 x 270 / 1.400 mm Glas 3-fach Verglasung P4A (9,5 mm) außen / VSG (6 mm) innen</p> <p>Details: Rosette in Tiefschwarz – RAL 9005 FS, 5mm Design Nuten</p>			
	- Fortsetzung auf nächster Seite -			Übertrag:


Leistungsverzeichnis

Groke LVs (2024_Gro)

003	LV	Groke GroLine 2024		
Nr.	Leistungsbeschreibung	Menge/ Einh.	Preis (EP)	Gesamt (GP)
	<p>Übertrag:</p> <p>Mindestmaß 800 x 1.990 mm Maximal Standardmaß 1.150 x 2.240 mm Füllungsstärke 96 mm</p> <p>Abmessungen: Breite: ' _ ' Höhe: ' _ '</p> <p>Profilsystem ' _ '</p> <p>Abweichungen von Beispielkonfiguration: Farbe ' _ ' Dekor ' _ ' Designpaket ' _ ' Griff ' _ ' Innendrücker Farbe ' _ '</p>			
				
			Stck EP	GP
40	<p>Haustür GROLINE 24683 Ud-Wert 0,71 W/m²K Türfüllung aus Aluminium</p> <p>Beispiel Konfiguration: Oberfläche (Außenansicht) Füllung: Stadelholz senkrecht – GD026 Rahmen: Tiefschwarz – RAL 9005 FS Griff: Entralight Griffmulde, Tiefschwarz – RAL 9005 FS (gegen</p>			
	- Fortsetzung auf nächster Seite -			Übertrag:

Leistungsverzeichnis

Groke LVs (2024_Gro)

003	LV	Groke GroLine 2024		
Nr.	Leistungsbeschreibung	Menge/ Einh.	Preis (EP)	Gesamt (GP)
	<p>Aufpreis)</p> <p>Grifflänge: Flügelhoch</p> <p>Details: Rosette in Tiefschwarz – RAL 9005 FS, 40mm Design Nuten</p> <p>Mindestmaß 800 x 1.990 mm Maximal Standardmaß 1.150 x 2.240 mm Füllungsstärke 96 mm</p> <p>Abmessungen: Breite: ‘ ‘ Höhe: ‘ ‘</p> <p>Profilsystem ‘ ‘</p> <p>Abweichungen von Beispielkonfiguration: Farbe ‘ ‘ Dekor ‘ ‘ Designpaket ‘ ‘ Griff ‘ ‘ Innendrücker Farbe ‘ ‘</p>			Übertrag:
				
			Stck EP	GP
				Übertrag:


Leistungsverzeichnis

Groke LVs (2024_Gro)

003	LV	Groke GroLine 2024		
Nr.	Leistungsbeschreibung	Menge/ Einh.	Preis (EP)	Gesamt (GP)
				Übertrag:
50	<p>Haustür GROLINE 24674 Ud-Wert 0,71 W/m²K Türfüllung aus Aluminium</p> <p>Beispiel Konfiguration: Oberfläche (Außenansicht) Füllung: Stadelholz waagrecht – GD026 Rahmen: Tiefschwarz – RAL 9005 FS Griff: D-Griff halbrund, auf Gehung mit geraden Konsolen, 40mm, Tiefschwarz – RAL 9005 FS Grifflänge: 1.400 mm</p> <p>Details: Rosette in Tiefschwarz – RAL 9005 FS, 5mm Design Nuten</p> <p>Mindestmaß 800 x 1.990 mm Maximal Standardmaß 1.150 x 2.240 mm Füllungsstärke 96 mm</p> <p>Abmessungen: Breite: ' _ ' Höhe: ' _ '</p> <p>Profilsystem ' _ '</p> <p>Abweichungen von Beispielkonfiguration: Farbe ' _ ' Dekor ' _ ' Designpaket ' _ ' Griff ' _ ' Innendrücker Farbe ' _ '</p>			
				Übertrag:


Leistungsverzeichnis

Groke LVs (2024_Gro)

003	LV	Groke GroLine 2024		
Nr.	Leistungsbeschreibung	Menge/ Einh.	Preis (EP)	Gesamt (GP)
	<p>Profilsystem ' _ '</p> <p>Abweichungen von Beispielkonfiguration: Farbe ' _ ' Dekor ' _ ' Designpaket ' _ ' Griff ' _ ' Innendrücker Farbe ' _ '</p>			Übertrag:
				
			Stck	EP GP
70	<p>Haustür GROLINE 24684 Ud-Wert 0,71 W/m²K Türfüllung aus Aluminium</p> <p>Beispiel Konfiguration: Oberfläche (Außenansicht) Füllung: Stadelholz – GD026 Rahmen: Tiefschwarz – RAL 9005 FS Griff: D-Griff halbrund, auf Gehung mit geraden Konsolen, 40mm, Tiefschwarz – RAL 9005 FS Grifflänge: 1.400 mm</p> <p>Details: Rosette in Tiefschwarz – RAL 9005 FS, 40mm Design Nuten</p> <p>Mindestmaß 800 x 1.990 mm</p> <p>- Fortsetzung auf nächster Seite -</p>			Übertrag:


Leistungsverzeichnis

Groke LVs (2024_Gro)

003	LV	Groke GroLine 2024		
Nr.	Leistungsbeschreibung	Menge/ Einh.	Preis (EP)	Gesamt (GP)
	<p>Maximal Standardmaß 1.150 x 2.240 mm Füllungsstärke 96 mm</p> <p>Abmessungen: Breite: ' _ ' Höhe: ' _ '</p> <p>Profilsystem ' _ '</p> <p>Abweichungen von Beispielkonfiguration: Farbe ' _ ' Dekor ' _ ' Designpaket ' _ ' Griff ' _ ' Innendrücker Farbe ' _ '</p>			Übertrag:
				
			Stck EP	GP
80	<p>Aufpreis für Maximalmaß 1.300 x 2.400 mm</p> <p>Aufpreis für Maximalmaß 1.300 x 2.400 mm</p>			
			Stck EP	GP
				Übertrag:

Leistungsverzeichnis

Groke LVs (2024_Gro)

003	LV	Groke GroLine 2024		
Nr.	Leistungsbeschreibung	Menge/ Einh.	Preis (EP)	Gesamt (GP)
				Übertrag:
90	Aufpreis für 2-farbig Außen: Eine der Trendfarben Innen: Verkehrsweiß – RAL 9016 FS			
		Stck	EP	GP
100	Aufpreis für nach außen öffnend Nur im Profilsystem Arcade möglich, Panzerrosette außen, Seitenteile und Oberlichter werden gekoppelt			
		Stck	EP	GP
110	Aufpreis für Griff Sonderausstattung Auswahl zwischen: Entralight Griffmulde mit LED, verschiedene Längen und RAL Farben Flügelhoch: Art. Nr.: 190065 Fixmaß: Art. Nr.: 190075  Fingerscanngriff ENTRASYS+ TGM halbrund D40 auf Gehrung, 3 gerade Konsolen, auf Füllung montiert, 1.600mm, inkl. SCHLOSS C / Automatikschloss 3-fach mit A-Öffner Edelstahl / Art. Nr.: 13181-0053 Tiefschwarz RAL 9005 FS / Art. Nr.: 13181-0032			
				Übertrag:

- Fortsetzung auf nächster Seite -

Leistungsverzeichnis

Groke LVs (2024_Gro)

003	LV	Groke GroLine 2024		
-----	----	--------------------	--	--

Nr.	Leistungsbeschreibung	Menge/ Einh.	Preis (EP)	Gesamt (GP)
-----	-----------------------	--------------	------------	-------------

Übertrag:



Auswahl ' _ '

Stck EP GP

120

Aufpreis für Innendrücker mit Sonderausstattung

Auswahl zwischen:

Innendrücker mit ovaler Rosette – 18600-0053 Edelstahl



Innendrücker mit eckiger Rosette – 18896-0053 Edelstahl



Innendrücker mit runder Rosette – 18886 Edelstahl



Auswahl ' _ '

Stck EP GP

Übertrag:

Leistungsverzeichnis

Groke LVs (2024_Gro)

003	LV	Groke GroLine 2024		
Nr.	Leistungsbeschreibung	Menge/ Einh.	Preis (EP)	Gesamt (GP)
Übertrag:				
130	<p>Fingerprint-System "ENTRASys FD"</p> <p>Mit dem „ENTRASys FD“ bieten wir ein zuverlässiges biometrisches Zutrittskontrollsystem. So öffnen sich Haustüren auch ohne Schlüssel oder Zutrittskarte, denn mit dem Fingerabdruck hat der Anwender seine unverwechselbare Zutrittsberechtigung immer dabei.</p> <ul style="list-style-type: none"> + einfache Zugangsverwaltung (Einlernen / Löschen) + nicht manipulierbares System: nur „lebende“ Finger bekommen Zutritt + Speicherung von ca. 50-80 Fingerabdrücken*, davon können bis zu 9 Fingerabdrücke Administratoren-Rechte erhalten) + gezieltes Löschen einzelner Fingerabdrücke ohne Anwesenheit des betreffenden Nutzers möglich + inkl. Mehrfachverriegelung „GU Secury Automatikschloss mit A-Öffnerfunktion“ <p>in der Füllung</p> <p>* Abhängig von der Komplexität der Fingerabdrücke</p>			
		Stck	EP	GP
140	<p>Codetaster "ENTRAcode+"</p> <p>ENTRAcode+ - Das Zutrittskontrollsystem mit individuell programmierbarem Zahlencode. So öffnen sich Türen auch ohne Schlüssel oder Zutrittskarte. Das beleuchtete Tastenfeld lässt Sie bei der Eingabe Ihres individuellen Zahlencodes nicht im Dunkeln stehen.</p> <p>+ ENTRACode+ funktioniert über einen Zahlencode von mindestens 4 und maximal 8 Ziffern. Diese lassen sich individuell einstellen.</p>			
		Stck	EP	GP
150	<p>Aufpreis für Bänder</p> <p>3 dreiteilige Rollenbänder dreidimensional verstellbar, in EV1</p> <ul style="list-style-type: none"> • Bänder in Verkehrsweiß – RAL 9016 FS bei RAL 9016 • Bänder in Dunkelbronze eloxiert bei RAL 8077 FS <p>Auswahl ' _ '</p>			
		Stck	EP	GP
Übertrag:				

Leistungsverzeichnis

Groke LVs (2024_Gro)

003 LV Groke GroLine 2024				
Nr.	Leistungsbeschreibung	Menge/ Einh.	Preis (EP)	Gesamt (GP)
				Übertrag:
160	<p>Oberlichter In verschiedenen Ausführungen</p> <p>Maße ' _ '</p>			
		Stck	EP	GP
170	<p>Seitenteil schmal Seitenteil schmal bis 600 x 2.240 mm</p> <p>Ud-Wert 0,86 Ug-Füllungsverglasung 0,6 W/m²K</p> <p>3-fach Verglasung P4A / WSG 9,5 mm Klarglas außen, Sicherheitsglas VSG 6 mm innen</p> <p>Glas mittig ' _ '</p>			
		Stck	EP	GP
180	<p>Seitenteil breit Seitenteil breit bis 1.000 x 2.240 mm</p> <p>Ud-Wert 0,86 Ug-Füllungsverglasung 0,6 W/m²K</p> <p>3-fach Verglasung P4A / WSG 9,5 mm Klarglas außen, Sicherheitsglas VSG 6 mm innen</p> <p>Glas mittig ' _ '</p>			
		Stck	EP	GP
190	<p>Seitenteil Sondergröße Seitenteil in Sondergröße Ug-Füllungsverglasung 0,6 W/m²K</p> <p>3-fach Verglasung P4A / WSG 9,5 mm Klarglas außen, Sicherheitsglas VSG 6 mm innen</p>			
		Stck	EP	GP
	- Fortsetzung auf nächster Seite -			Übertrag:

Leistungsverzeichnis

Groke LVs (2024_Gro)

003	LV	Groke GroLine 2024		
Nr.	Leistungsbeschreibung	Menge/ Einh.	Preis (EP)	Gesamt (GP)
	<p>Glas mittig ' _ '</p> <p>Abmessungen: Breite: ' _ ' mm Höhe: ' _ ' mm</p>			Übertrag:
		Stck	EP	GP